

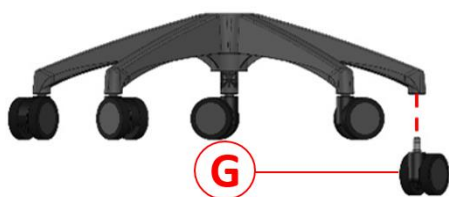
CADEIRA GIRATÓRIA ACTIVE MODELOS: 707



A		Encosto	01
B		Assento	01
C		Braços	01
D		Mecanismo	01
E		Pistão	01
F		Base / Aranha	01

G		Rodízios	05
H		M6x12	06
I		M6x20	04
J		M6x45	02
K		Bucha 23x18mm	02
L		Chave Allen	01
M		Manipulo M10x30	01

1°



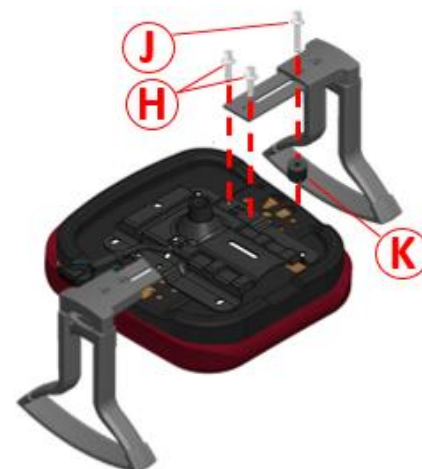
- Encaixar os 05 rodízios na base/ aranha de forma manual.

2°



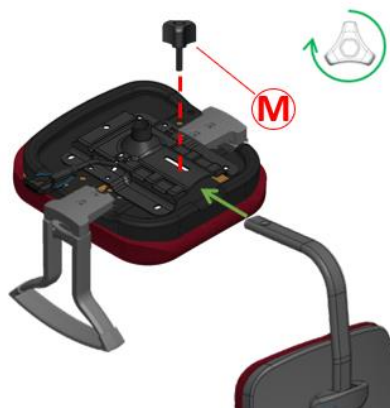
- Posicionar o mecanismo sobre o assento coincidindo com a furação, e fixar utilizando os parafusos.

3°



- Posicionar a bucha na furação externa e em seguida encaixar o braço abaixo do mecanismo, fixar utilizando os parafusos.

4°



- Posicionar o encosto abaixo do mecanismo, na parte traseira do assento, e fixar apertando o manipulador para o lado direito.

4°



- Encaixar a haste mais grossa da coluna/pistão a gás a base aranha.
- Encaixar o outro lado do pistão a gás no conjunto assento + encosto + mecanismo.
- Finalizar a montagem assentando o produto ao chão e pressionando com o joelho.